









УСТРАНЕНИЕ НЕПОЛАДОК

ПРОБЛЕМА	ПРИЧИНА	УСТРАНЕНИЕ
Двигатель всасывающего агрегата не запускается и не работает. (Для версий класса М и Н) Световой индикатор фильтра «  » и световой индикатор всасывания «  » выключены.	Штепсельная вилка не подсоединена.	Вставить вилку в электрическую розетку.
	Отсутствует электрический ток.	Проверить линию питания.
	Перегрев двигателя всасывающего агрегата.	Проверьте правильность работы двигателя.
	Повреждение двигателя всасывающего агрегата.	Замените двигатель. (*)
Сила всасывания неудовлетворительна. (Для версий класса М и Н) Световой индикатор всасывания «  » мигает и подается звуковой сигнал. Скорость воздуха внутри трубы ≤ 20 м/с.	Переключатель диаметра всасывающей трубы не совмещен с используемым шлангом.	Установите переключатель на правильный диаметр используемого шланга.
	Контейнер для мусора заполнен.	Опорожните емкость.
	Полная флисовая сумка	Заменить мешок для сбора пыли.
	Фильтрующие элементы засорены.	Очистите фильтрующие элементы.
		Очистите или замените картриджного фильтра.
	Насадки или трубки засорены.	Проверить и очистить гибкую трубку и всасывающий патрубок.
	Поврежден вакуумный двигатель.	Заменить мотор. (*)
Скребок всасывающего патрубка изношен или поврежден.	Проверить и заменить скребок.	
(Для версии класса Н) Всасывание неудовлетворительное, световой индикатор фильтра «  » мигает и подается звуковой сигнал.	Отсутствует картриджный фильтр.	Установите фильтр.
	Картриджный фильтр засорен или поврежден.	Очистите или замените фильтр.

ПРОБЛЕМА	ПРИЧИНА	УСТРАНЕНИЕ
<p>Двигатель всасывания останавливается. (Для версий класса М и Н) Световой индикатор фильтра  и световой индикатор всасывания  горят постоянно, подается звуковой сигнал.</p>	<p>Использование в режиме пылесоса: Перегрев двигателя всасывающего агрегата.</p>	<p>Подождите несколько минут, чтобы двигатель всасывания остыл.</p> <p>Проверьте и очистите все детали, которые могут нарушить правильное всасывание.</p> <p>Проверьте вентиляционные отверстия для охлаждения двигателя всасывания.</p>
<p>Двигатель всасывания останавливается. (Для версий класса М и Н) Световой индикатор фильтра  и световой индикатор всасывания  мигают одновременно, подается звуковой сигнал</p>	<p>Использование в режиме мощного пылесоса: Контейнер для мусора заполнен.</p>	<p>Опорожните емкость.</p>

(*) Обслуживание в сервисном центре Ghibli & Wirbel.