


GHIBLI

BRICIOLO

*Пылесос с
мусорным ведром*



... и через мгновение грязь исчезает!

BRICIOLO

Briciolo имеет важное значение для уборки в доме. Крошки, пыль, волосы, шерсть домашних животных ... просто собрать их метлой и приблизить к входу пылесоса.

В одно мгновение, без необходимости постоянно повторять одни и те же движения с мусорным совком, грязь исчезает.

Briciolo идеально подходит даже для малого бизнеса, где необходима непрерывная и быстрая уборка пола (парикмахерская, салон красоты, небольшие мастерские).

Съемная мусорная корзина при использовании полиэтиленовых пакетов идеально подходит для сбора отходов с повышенной влажностью.

МАЛЕНЬКИЙ, УДОБНЫЙ, НЕЗАМЕНИМЫЙ - BRICIOLO!



Пылесос с ведром для мусора



Индикаторы



Простота доступа к компонентам



Мешок пылесоса и фильтр всасывающей турбины



Замок



Мешок для мусора

GHIBLI



Briciolo подходит не только для кухни, но и так же для небольших лабораторий, магазинов, отелей, домашних мастерских и т.д.

Высокоэффективная всасывающая турбина с двойной изоляцией.

Съемное моющееся 15-ти литровое ведро для мусора с крышкой, открывающейся с помощью ноги.

В комплекте бумажный фильтр-мешок и 20 полиэтиленовых пакетов для мусора.



Педаля включения пылесоса



Всасывание мусора

Двойная функция

ФУНКЦИЯ ПЫЛЕСОСА

Использовать как пылесос очень просто: просто соберите мусор с помощью метлы, приблизьте его к Briciolo, нажимаете на педаль всасывания и в мгновение грязь исчезает.



Педаля открытия крышки



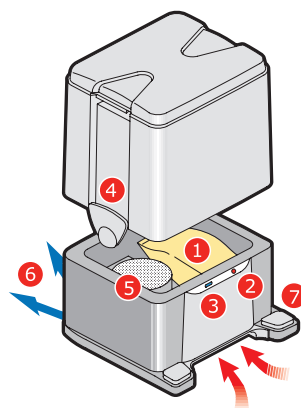
Функция открытия крышки с помощью педали

МУСОРНАЯ КОРЗИНА

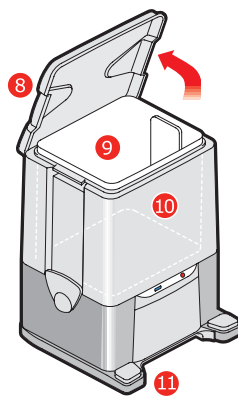
BRICIOLO оснащен съемной мусорной корзиной для достижения максимальных результатов гигиены. Удобная педаль открытия крышки и простота удаления полиэтиленовых пакетов.

GHIBLI

- 1 Бумажный фильтр-мешок
- 2 Индикатор подключения к электросети
- 3 Индикатор полный мешок
- 4 Замки
- 5 Фильтр всасывающей турбины
- 6 Отвода воздуха
- 7 Педаль включения пылесоса



ФУНКЦИЯ
ПЫЛЕСОСА



МУСОРНАЯ
КОРЗИНА

- 8 Крышка
- 9 Съемная мусорная корзина
- 10 Корпус
- 11 Педаль открытия крышки

ТЕХНИЧЕСКИЕ ХАРАКТЕРИСТИКИ

Максимальная мощность	Вт	1380	Уровень шума	дБА	68
Потребляемая мощность	Вт	1200	Длина кабеля	м	1,5
Номинальное напряжение	в	220-240	Высота с открытой крышкой	мм	720
Частота	Гц	50/60	Объем фильтр-мешка	л	3,5
Воздушный поток	л/с	56	Объем мусорной корзины	л	15
Разряжение	мбар	250	Вес (без аксессуаров)	кг	6,5
Поверхность фильтрации	м ²	0,11	Размеры	мм	320x350x455

